



Columbus Bilingual Academy North (CBAN) es una galardonada escuela pública chárter que atiende a estudiantes de Kinder Temprano-8º grado en el centro de Ohio. Ofreciendo lecciones diarias de español, un personal bilingüe y varias oportunidades de enriquecimiento cultural, CBAN es reconocido como el programa bilingüe líder de la comunidad.

Este año académico, CBAN presentó un equipo de robótica, reforzando aún más su compromiso con una educación integral que enfatiza los programas STEAM (Ciencias, Tecnología, Ingeniería, Artes y Matemáticas). Los estudiantes también tienen numerosas oportunidades para participar en las artes visuales y escénicas.

CBAN se dedica a apoyar a los estudiantes en el desarrollo de habilidades fundamentales, conocimiento del contenido básico, habilidades de pensamiento crítico y características personales esenciales para el éxito en la escuela secundaria y más allá. Los estudiantes pueden participar en una variedad de clubes y actividades extracurriculares, incluyendo el Consejo Estudiantil, el Club del Anuario, la Feria de Carreras y un viaje de octavo grado a Washington, D.C. Además, la escuela apoya el aprendizaje con programas de verano y asociaciones universitarias.

## MISIÓN ESCOLAR

Columbus Bilingual Academy North se esfuerza por alcanzar la excelencia como la escuela bilingüe de más alto rendimiento de Ohio Central, donde nuestros diversos estudiantes están bien preparados para el siguiente paso en la vida mediante el desarrollo de habilidades sociales e interculturales integrales en un ambiente seguro y respetuoso.



## GRADOS SERVIDOS

**Kinder Temprano – 8**

## ESTUDIANTES ATENDIDOS

**522**

## DIRECTOR Y DIRECTOR EJECUTIVO

**Michael Mora Brenes**

## VICEPRESIDENTE REGIONAL

**Erin Johnson**

## SE INAUGURÓ EL AÑO ESCOLAR

**2010-11**

## MANEJADO POR ACCEL DESDE

**2017-18**

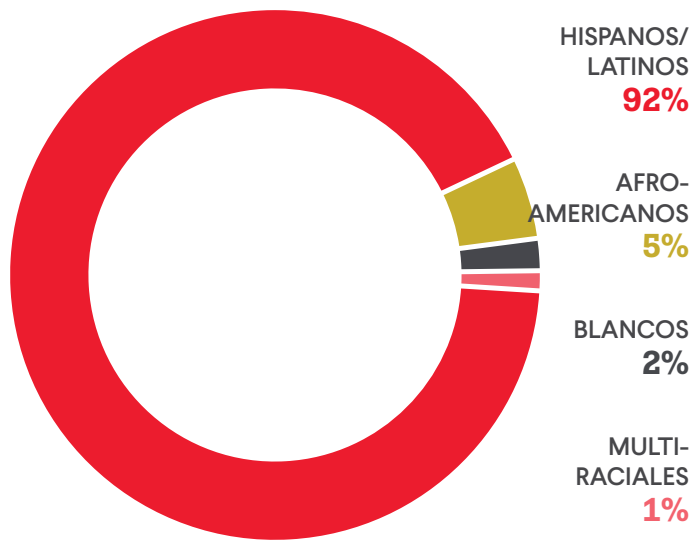
## AUTORIZADOR

**Academia de las Artes de Richland**



**2023-24**  
**INFORME ANUAL**

## DATOS DEMOGRÁFICOS



**460**

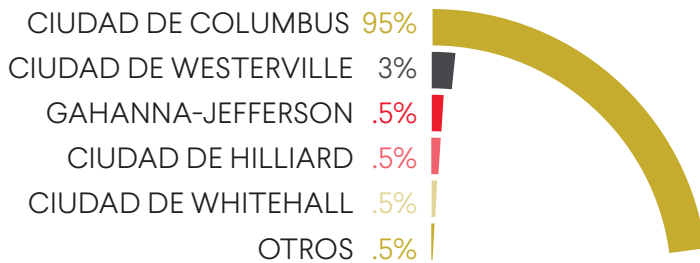
PROMEDIO DIARIO DE ESTUDIANTES



**90%**

PROMEDIO DE ASISTENCIA DIARIA

## DISTRITOS DE RESIDENCIA

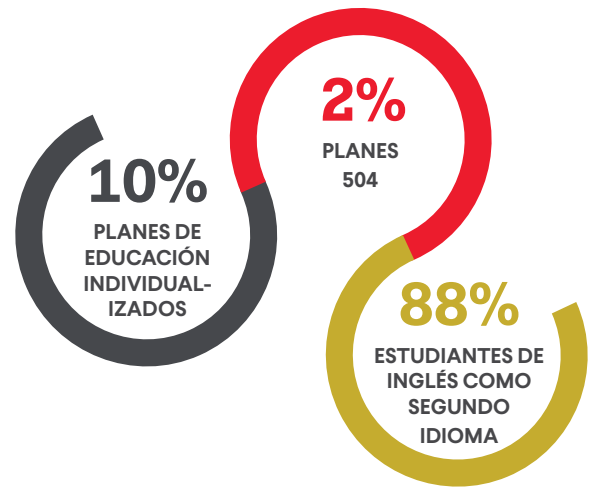


## PERSONAL DE INSTRUCCIÓN Y DE APOYO

TAMAÑO PROMEDIO DE LA CLASE: **25**

PROPORCIÓN DE ESTUDIANTES POR PERSONAL **16:1**

## POBLACIONES ESPECIALES



**78% ECONÓMICAMENTE DESFAVORECIDOS**

**13% TASA DE MOVILIDAD ESTUDIANTIL**

**10% SIN VIVIENDA**

## RESÚMENES

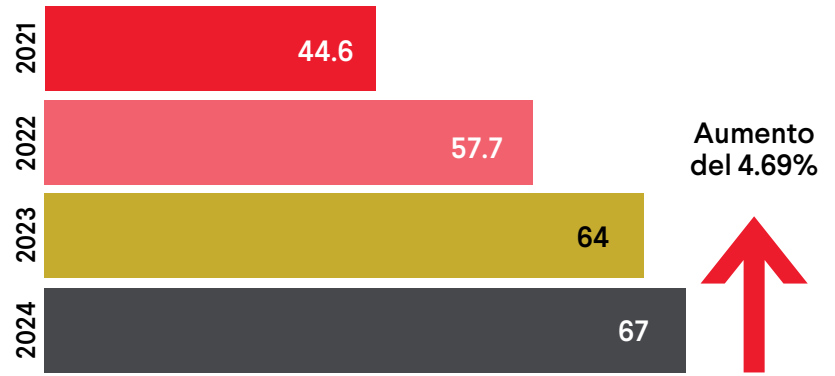
- Proporcionó 1120 horas de instrucción, un 22% más que el requisito de Ohio para las escuelas carácter.
- Calificado con 3.5 estrellas en general por superar los estándares estatales.
- Calificado 5 estrellas en progreso por superar las expectativas de crecimiento estudiantil del estado.
- Recibió premios de las escuelas ACCEL por Escuela de Oro, Puntaje Más Alto en Ciencias y Retención Sobresaliente de Maestros.
- Recibió el premio Nuestra Familia de la Comisión de Asuntos Hispanos/Latinos de Ohio (OCHLA)
- Las mejoras en el campus incluyen la adición de dos nuevos murales (fecha de finalización 2024-2025)
- Programa de verano organizado con 85 participantes; ofreció el programa Early Start para los estudiantes que ingresan al jardín de infantes
- Asociaciones aseguradas con la Universidad Estatal de Ohio y la Universidad Wesleyan de Ohio para 2024-25
- Adición de atletismo (fútbol, baloncesto y voleibol) para 2024-25
- Acreditado por Cognia™

## TARJETA DE CALIFICACIONES DEL ESTADO

PUNTUACIÓN DEL ÍNDICE DE RENDIMIENTO <b>67</b>	CALIFICACIÓN GENERAL ★★★★★
COMPONENTE DE LOGRO ★★	COMPONENTE DE ALFABETIZACIÓN TEMPRANA ★
COMPONENTE DE PROGRESO ★★★★★★	COMPONENTE DE ALFABETIZACIÓN TEMPRANA <b>33.7%</b>
COMPONENTE DE REDUCCIÓN DEL REZAGO EDUCATIVO ★★	PROMOCIÓN A GRADO 4 <b>NR</b>

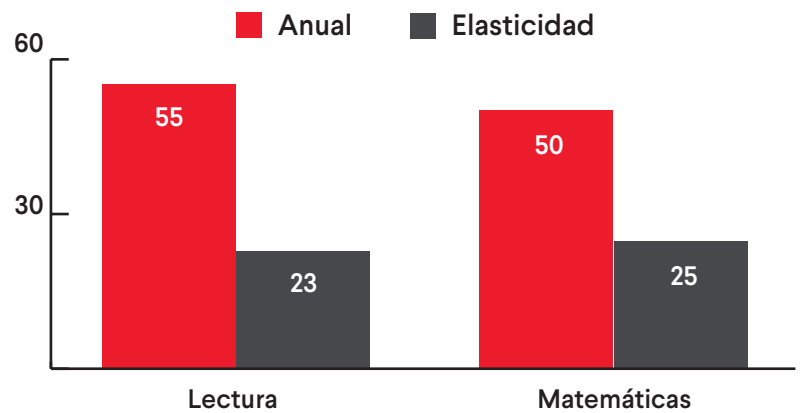


## PUNTUACIÓN INTERANUAL DEL ÍNDICE DE RENDIMIENTO



## PORCENTAJE DE ESTUDIANTES QUE CUMPLEN CRECIMIENTO TÍPICO EN LECTURA Y MATEMÁTICAS ANUALMENTE

Evaluación i-Ready, otoño de 2023 a primavera de 2024



## CALIFICACIÓN DE LOS COMPONENTES DE PROGRESO POR MATERIA Y NIVEL DE GRADO

	Artes del lenguaje en inglés	Matemáticas	Ciencias
4° Grado	■	■	■
5° Grado	■	■	■
6° Grado	■	■	■
7° Grado	■	■	■
8° Grado	■	■	■

- Los estudiantes superaron significativamente las expectativas del estado en crecimiento académico
- Los estudiantes superaron las expectativas del estado en crecimiento académico
- Los estudiantes cumplieron con las expectativas del estado en crecimiento académico
- Los estudiantes tuvieron un crecimiento académico menor de lo esperado por el estado
- Los datos de Valor Agregado no están disponibles



**JOHN RAMOS**  
PRESIDENTE DE LA JUNTA ESCOLAR

**SCOTT KERN**  
VICEPRESIDENTE

**MCKINZI WARREN**  
TESORERA

**LINA ECKHART**  
SECRETARIA

**ROBERTHA FERNÁNDEZ SÁNCHEZ**  
MIEMBRO DE LA JUNTA DIRECTIVA



**AUTORIZADO POR**

Como lo requiere la ley estatal, la Academia de las Artes de Richland (RAA) proporciona supervisión, monitoreo y asistencia técnica a las escuelas que patrocina de varias maneras. Además de evaluar el rendimiento académico medido por las métricas de los boletines de calificaciones estatales, RAA revisa varios informes financieros y de progreso académico, asiste a las reuniones de la junta, evalúa el cumplimiento de las reglas y leyes estatales y federales, y realiza visitas a las escuelas.

La ley estatal también requiere que RAA presente informes escritos sobre la evaluación del rendimiento académico, financiero y organizacional de la escuela, y el cumplimiento legal, al Departamento de Educación de Ohio anualmente antes del 30 de noviembre. El informe también está disponible para su revisión por parte de los padres y otras partes interesadas a partir de esa fecha en el sitio web de RAA: [www.richlandacademy.com](http://www.richlandacademy.com).



**DATOS FINANCIEROS**

Fuentes Estatales	<b>6.478,720.82</b>
Fuentes Federales	<b>937,992.49</b>
Fuentes Locales	<b>154,875.20</b>
<b>INGRESOS TOTALES</b>	<b>\$7,571,588.51</b>

Sueldos y Salarios	<b>2,737,248.55</b>
Beneficios para Empleados	<b>734,731.27</b>
Servicios Comprados	<b>2,723,223.79</b>
Suministros y Materiales	<b>517,767.11</b>
Desembolso de Capital	<b>0</b>
Otros Gastos	<b>47,511.86</b>
<b>GASTOS TOTALES</b>	<b>\$6,760,482.58</b>

*En el momento de la publicación, los datos del año fiscal 2024 no estaban disponibles por parte del Auditor del Estado de Ohio. Para obtener información actualizada, visite: [www.auditor.state.oh.us](http://www.auditor.state.oh.us)*

